

Data: 19.03.2020 (czwartek) – grupa niebieska

Temat dnia: Kolorowe parasole

I. Zajęcia poranne

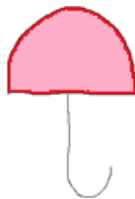
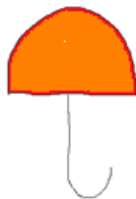

1. Zabawa badawcza Co tonie, a co nie tonie w kałuży?

Będą ci potrzebne: miska z wodą, kilka przedmiotów lekkich: piórko, papier i ciężkich: kamień, drewniany klocek).

Teraz wrzuc do wody powyższe przedmioty i zobacz, które przedmioty idę na dno(toną), a które utrzymują się na powierzchni.

Bardzo dobrze: ciężar przedmiotów powoduje, że toną. Lekkie przedmioty utrzymują się na wodzie.

2. Kolorowe parasole. Policz ile jest parasoli. W jakim kolorze jest piąty/trzeci... parasol?



3. Dokończ rysowanie po śladzie.






II. Zajęcia popołudniowe

1. Pokoloruj a następnie wytnij krople deszczu.





2. A teraz za pomocą słomki spróbuj przenieś krople deszczu na chmurki.



3. Deszczowy masaż-dz.-dzieci

Na niebie pokazał się mały, biały kłębuszek. Dzieci rysują na plecach spiralę, Psozny wiatr dmuchał mocno- dz. przesuwają palcami obu rąk po plecach, przygonił dużo chmur. Dz. rysują palcami wskazującymi wiele spiralek, chmurki uderzały o siebie i popłakiwały. Dz. stawiają kreski w różnych miejscach na plecach, z daleka było słycać pomruki zbliżającej się burzy.- dz. uderzają piąstkami, nagle pojawił się błysk. dz. rysują zygzak pioruna, wystraszone chmurki zaczęły lać łzy. Dz. uderzają wszystkimi palcami jak przy grze na pianinie, rozbiegły się po całym niebie i zniknęły. Dz. przesuwają po plecach wewnętrzną stroną dłoni, deszcz był coraz słabszy, -Dz. wykonują pojedyncze stuknięcia palcami wskazującymi, a na niebie rozbłysło słońce. Dz. rysują koło i promyki.

ŻYCZYMY SAMYCH SŁONECZNYCH DNI !!!

